



TÜRKİYE
ÖZEL OKULLAR DERNEĞİ

ÖZEL OKULLARDA MALİYET YÖNETİMİ; DEĞİŞİM ANALİZİ

Organik Danışmanlık Hizmetleri

Nisan 2024

Giriş

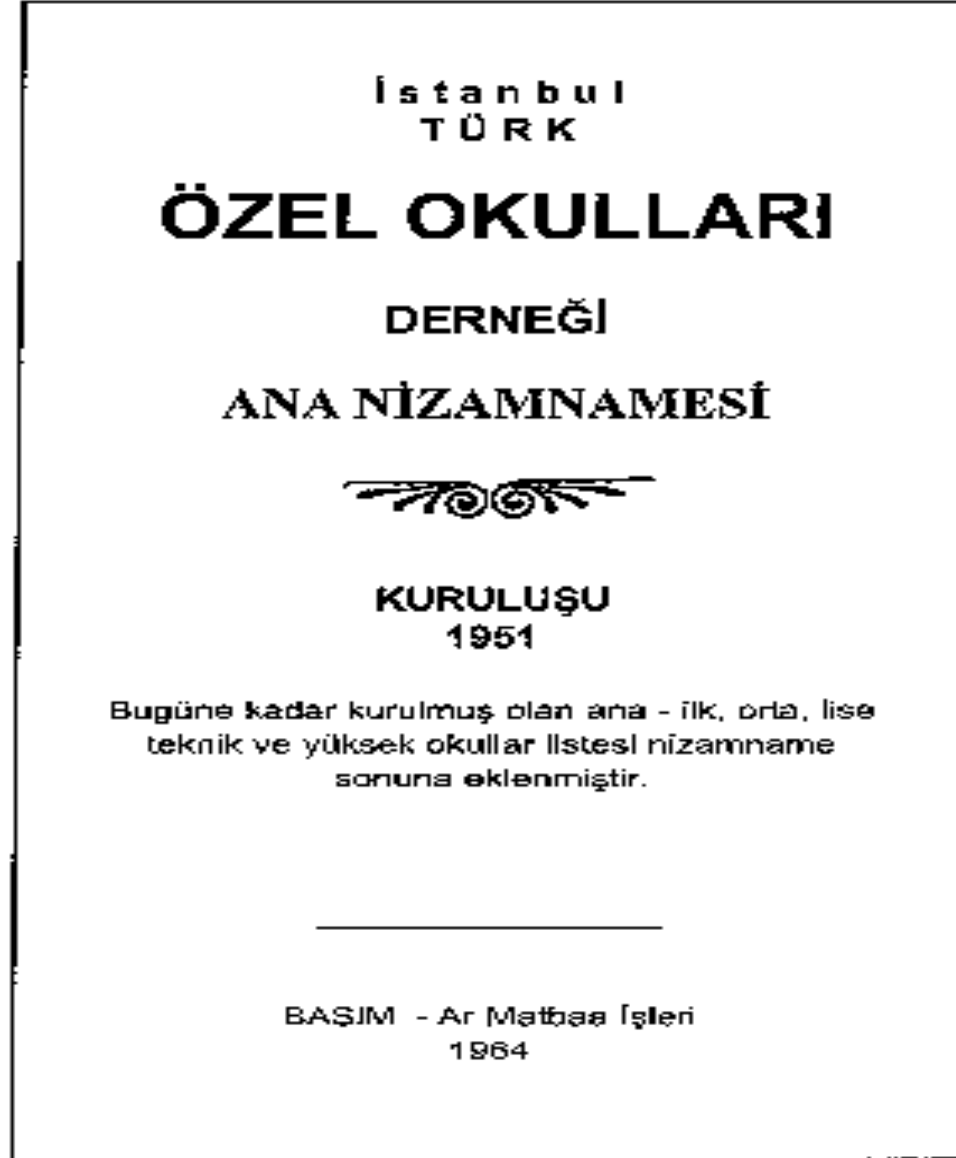
Özel okullarda maliyet değişiminin analiz edilmesi amacıyla gerçekleştirilen bu çalışmada özel okul maliyet kalemlerinin genelini oluşturan bazı göstergeler belirlenmiş ve bu kalemlerdeki artış oranlarının yıllar itibari değişimleri incelenmiştir. Elde edilen bulgular ile özel okul ücretlerinin artış oranlarının karşılaştırılması yapılmıştır.

Çalışmaya öncelikle özel okul maliyetlerini oluşturan göstergelerin belirlenmesi ile başlanılmıştır. Maliyet göstergelerinin belirlenmesi için Türkiye Özel Okullar Derneği üyelerinin görüş ve önerilerine başvurulmuştur. Belirlenen maliyet göstergelerinin yıllar itibari ile değişimlerinin tespit edilmesi için resmi istatistikler yayınlayan kamu kurumlarının verileri incelenmiştir. Personel giderlerinin tespiti için Çalışma ve Sosyal Güvenlik Bakanlığı, Milli Eğitim Bakanlığı, Türkiye Özel Okullar Derneği verileri alınırken, diğer göstergeler için ise TÜİK TÜFE ve Hizmet Üretici Fiyat Endeksi verileri kullanılmıştır. Veriler analiz edilirken yıllar itibari ile değişim oranlarına TÜİK tarafından iletilen formüle göre hesaplanmıştır. Maliyet göstergelerine ilişkin veriler elde edildikten ve değişim oranları hesaplandıktan sonra maliyet kalemlerinin toplam gider içerisindeki oranlarına göre göstergelerin ağırlıkları hesaplanmıştır. Ağırlıklarına göre maliyet artış oranı belirlenmiş ve 2018 ve 2021 yıllarına göre değişim durumları analiz edilmiştir. Maliyet değişimleri ile özel okul artış ücretleri arasında karşılaştırma yapılmıştır.

Bu raporda; Türkiye’de faaliyet gösteren özel okullara ilişkin genel istatistiklere öncelikle yer verilmiş, sonrasında Dünya Bankası’nın belirlediği eğitimin kalitesini etkileyen faktörler belirtilmiştir. Raporun ilerleyen aşamalarında özel okullar maliyet sepeti ve sepette yer alan göstergelerin ağırlıklarına yer verilmiştir. Maliyet göstergelerinin ağırlıklarına göre artış durumu 2018 ve 2021 baz yıl alınarak hesaplanmış ve özel okul artış ücretleri ile karşılaştırması raporun sonunda yer almıştır.



DERNEK HAKKINDA



TÖZOK

MİSYON

Demokrasi ve insan hakları evrensel ilkelerine bağlı, girişimci, inanç ve düşünce özgürlüklerine saygılı, yalnızca asli görevlerine odaklanmış etkin bir devletin var olduğu Türkiye’de;

- ✓ Atatürk’ün çağdaş uygarlık hedefi ve ilkeleri ışığında demokratik sivil toplum ve laik hukuk devleti anlayışının yerleşmesi,
- ✓ Ülkemizde ve dünyadaki gelişmeler ve ihtiyaçlar doğrultusunda ulusal ve evrensel değerlerle donanmış bilgili, becerili, yaratıcı, üretken ve araştırmacı bireylerin yetiştirilmesi,
- ✓ Özel Okulların, gelişmesi, yaygınlaşması ve yaşadığı sorunların çözülmesi, eğitim- öğretim alanındaki öncü ve başarılı çalışmaları ile Türk Milli Eğitim Sistemine yaptığı katkılarla kamuoyunda daha çok tanınması, rekabet kurallarına ve Özel Okullar İlkeleri’ne uygun biçimde faaliyette bulunması için gerekli olan çalışmaları yapmak,
- ✓ Bu çerçevede oluşan görüş ve önerileri, Milli Eğitim Bakanlığı ve teşkilatına, TBMM’ne, hükümete, uluslararası kuruluşlara ve basın aracılığı ile de kamuoyuna ileterek düşünce ve hareket birliği oluşturmaktır.

VİZYON

Vizyonumuz, özel okulların Türk Milli Eğitim sistemine kattığı değeri ve eğitim sistemimizdeki önemini topluma anlatmaktır.

- ✓ Özel okullardaki kaliteli eğitim sistemini ülkemizin her yerleşim alanına ve olabildiğince çok öğrenciye ulaştırmak için resmi yönetmeliklerin gereklerini yerine getirmedeki zorlukların aşılmasında özel okullara yardımcı olmak.
- ✓ Cumhuriyetimizin 100. yılında özel okulların genel eğitim içindeki oranını 2023 yılında %20’ye, sonraki yıllarda ise % 40’a çıkarmak.
- ✓ Eğitim hakkının kutsal olduğu ve her vatandaşın iyi bir eğitimi hak ettiği bilinciyle, ekonomik olarak dezavantajlı durumda olan öğrencilerin velilerinin özel okulların eğitim olanaklarından yararlanmaları için devletten maddi destek almalarını sağlamak.
- ✓ Uluslararası alanda kullanılan eğitim alanındaki “iyi uygulamaları” ülkemiz şartlarına göre özel Türk okullarındaki eğitime uyarlamaktır.



TÜRKİYE'DE ÖZEL OKULLAR



Eğitim bir tüketim faaliyetinden çok bir yatırım faaliyetidir.*

*Edward Denison eğitimin ekonomik büyümeye katkısını araştıran ilk Amerikalı iktisatçılardan olup ABD’de 1910-1960 yılları arasında ekonomik büyüme faktörlerini analiz etmiştir. Üretim fonksiyonunun klasik değişkenleri olan emek ve sermayeyi kullanarak geleneksel bir yol izlenmiş ve yalnızca iki üretim faktörüyle açıklanabilen “artık değer” (residual) bulunmuştur. Bu artık değer ayrıca eğitimle gelişen insan kaynaklarındaki kalite artışıyla açıklanmıştır. Denison 1930-1960 yılları arasında Amerika’da kişi başına düşen gelirdeki büyüme oranının %23’lük kısmını eğitimdeki gelişmeyle açıklamıştır.

1868 yılında açılan Galatasaray Sultanisi, Türklerin açtığı ilk özel okuldur ve bu okul devlet desteği ile açılmıştır. Özel girişimciler tarafından açılan ilk Türk özel okulu ise 1884’te İstanbul’da Rüşdiye düzeyinde açılan “Şemsülmaarif” adındaki okuldur. 1903 yılında İstanbul’da ilk ve orta düzeyde 28 özel Türk okulu ve buralarda 4500 kadar öğrenci bulunmaktaydı.

	Okul		Öğrenci		Öğretmen		Derslik	
	Adet	Oran	Adet	Oran	Adet	Oran	Adet	Oran
Devlet	60.734	81,0%	15.887.296	90,5%	974.488	84,4%	613.785	81,7%
Özel	14.281	19,0%	1.670.729	9,5%	179.895	15,6%	137.784	18,3%
Genel	75.015	100,0%	17.558.025	100,0%	1.154.383	100,0%	751.569	100,0%

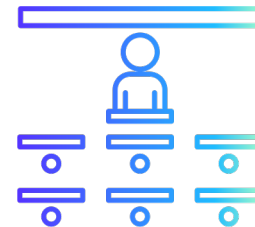
ÖZEL OKULLARDA;

Okul Başına Ortalama
Öğrenci Sayısı



117

Öğretmen Başına
Ortalama Öğrenci
Sayısı



9

Derslik Başına
Ortalama Öğrenci
Sayısı



12

EĞİTİMDE KALİTE

Eğitimde kalite, öncelikli olarak öğrenci performansları incelenerek elde edilecek sonuçlara göre değerlendirilirse, öğrenci performansını etkileyen faktörlere bakıldığında en önemli nokta **sosyoekonomik durumlar ve aile yapıları** olarak ön plana çıkmaktadır. Bununla birlikte öğrencinin gittiği okulda kullanılan **eğitim sistemi** bir diğer konu olarak öne çıkmaktadır. Dünya Bankasının temel eğitimde kalitenin geliştirilmesini incelediği raporda, 4 başlık eğitim kalitesini etkileyen faktörler ele alınmıştır;

- **Öğretmen;** yüksek kalitedeki öğretmenler, öğrencilerin öğrenmelerini geliştiren en önemli etkidir. Öğretmen sayıları, pedagojik hazırlıkları, çalışma süreleri/saatleri, çalışma ortamları eğitim kalitesini ve öğrenci performansını doğrudan etkileyebilmektedir.
- **Finansman;** Verimli ve eşitlikçi bir kamu finansmanı ve özel finansman sayesinde etkili bir eğitim desteği sağlanır.
- **Bilgi;** bilginin toplanması, kullanılması ve velilere, öğrencilere, okul idarecilerine, topluluklara vb. yayılması ile performansı artırır. Bilginin erişilebilir ve kullanılabilir olması sağlanmalıdır.
- **Okul öncesi eğitim;** erken çocukluk döneminde verilecek eğitimin kalitesi ve çocukların okul öncesi eğitimi alma durumları öğrencilerin okula daha donanımlı başlamalarına ve başarılarına katkı sunmaktadır.


01 Öğretmen

02 Finansman

03 Bilgi

04 Okul Öncesi Eğitim

ÖZEL OKULLAR MALİYET SEPETİ (OMS)



Öğretmen
Maaşları




İdari Kadro
Maaşları



Destek Personeli
Maaşları



Personel Sigorta ve
Diğer Yan Hakları



Okul Binası
Kirası



Elektrik



Su



Doğal
Gaz



Telekomünikasyon



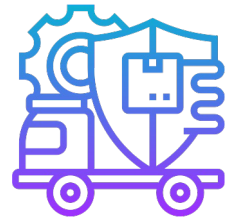
Bakım ve Onarım
Giderleri




Mali
Hizmetler



Hukuki
Hizmetler



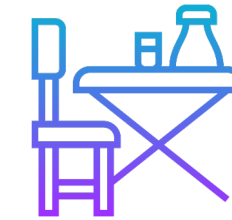
Sigorta
Giderleri



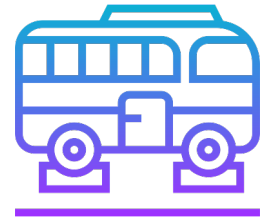
Ders
Kitapları



Kırtasiye
Malzemeleri



Yemekhane
Hizmetleri



Servis
Giderleri

ÖZEL OKULLAR MALİYET SEPETİ AĞIRLIKLANDIRMASI

1	Personel Giderleri	71,0%	Öğretmen Maaşları	26,1%
			İdari Kadro Maaşları	8,0%
			Destek Personeli Maaşları	12,7%
			Personel Sigorta Ve Diğer Yan Hakları	24,3%
2	Kira ve İşletme Giderleri	20,7%	Okul Binası Kirası	14,9%
			Elektrik	2,2%
			Su	0,2%
			Doğal Gaz	1,1%
			Telekomünikasyon	0,5%
			Bakım ve Onarım Giderleri	0,7%
			Mali Hizmetler	0,2%
			Hukuki Hizmetler	0,4%
			Sigorta Giderleri	0,5%
			Ders Kitapları	0,4%
3	Eğitim Malzemeleri ve Kaynakları	0,9%	Kırtasiye Malzemeleri	0,5%
			Okul Yemekhanesi İşletme	6,5%
4	Yemekhane Hizmetleri	6,5%		
5	Servis Giderleri	0,9%	Servis İşletme	0,9%

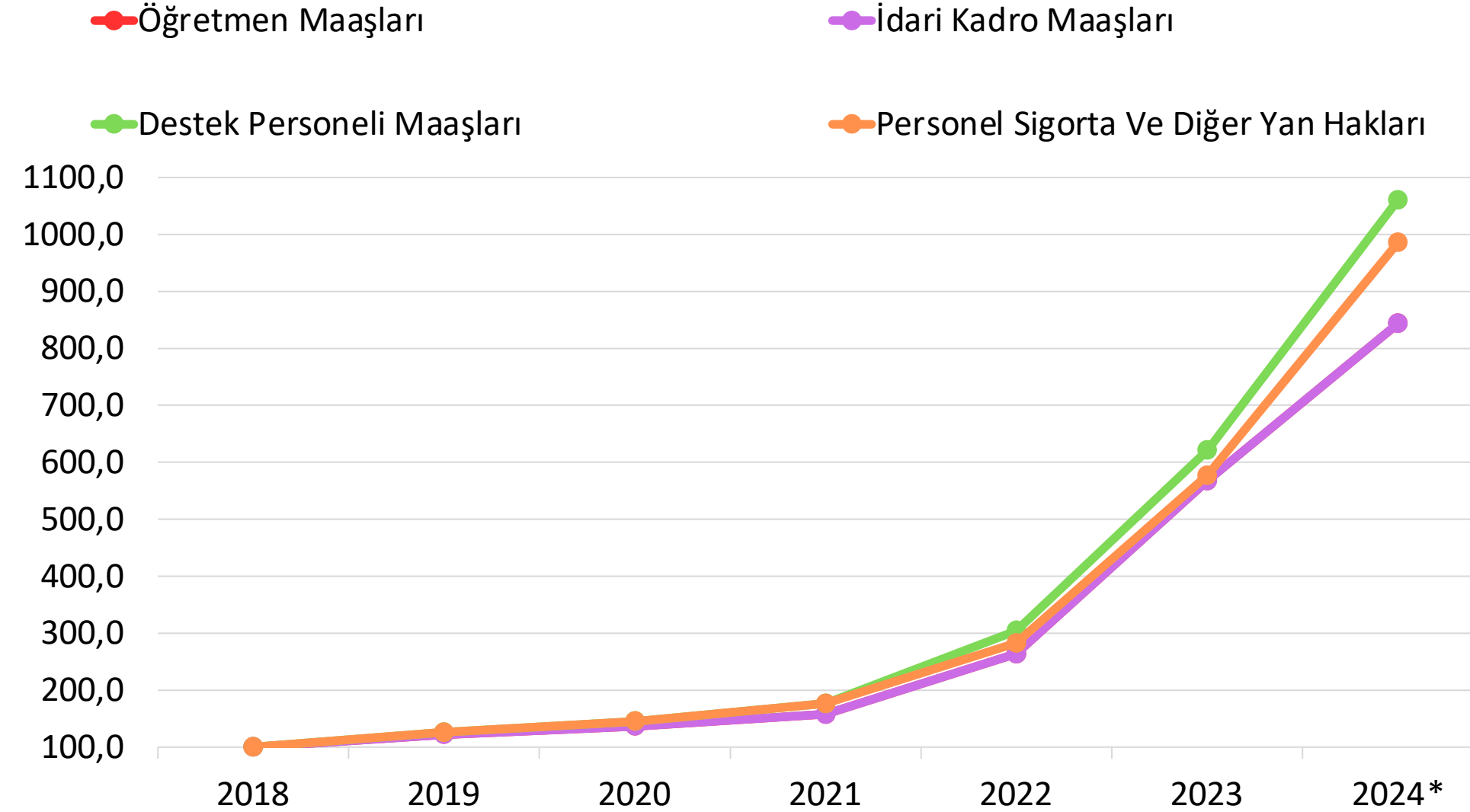
PERSONEL GİDERLERİNİN YILLARA GÖRE ARTIŞ ORANLARI

Personel giderleri kategorisine ait alt göstergelerin yıllara göre fiyat artış oranlarının hesaplaması için devlet öğretmen maaşı 9. kademe 1. derecedeki bekar öğretmen maaşları ve asgari ücretler kullanılmıştır. Öğretmen maaşları ve idari kadro maaşlarında öğretmen maaşları dikkate alınmıştır. Destek personeli maaşlarında ise asgari ücret kullanılmıştır. Personel sigorta ve yan haklar için ise asgari ücretin işverene maliyetlerinin artış oranları kullanılmıştır. Yıllık maaş ortalaması alınarak önceki yıla göre artış oranları hesaplanmıştır.

Yıllara Göre Maaş Artış Oranları

	2018	2019	2020	2021	2022	2023	2024*
Öğretmen Maaşları**	7,9%	22,0%	11,9%	15,3%	67,7%	115,1%	48,6%
İdari Kadro Maaşları**	7,9%	22,0%	11,9%	15,3%	67,7%	115,1%	48,6%
Destek Personeli Maaşları	14,2%	26,1%	15,0%	21,6%	72,6%	104,1%	70,8%
Personel Sigorta ve Diğer Yan Hakları	14,2%	26,1%	15,0%	21,6%	60,4%	104,1%	70,8%

2018 Yılı Baz Kabul Edildiğinde Fiyat Artışları



*2024 yılı için Nisan ayında açıklanan son veriler dikkate alınmıştır.

**Öğretmen maaşları ile idari kadro maaşları artış oranlarında aynı devlet öğretmen maaşı 9. kademe 1. derecedeki bekar artış oranları kullanıldığı için, grafikte mor renk ile gösterilmiştir.

KİRA VE İŞLETME GİDERLERİNİN YILLARA GÖRE ARTIŞ ORANLARI

Kira ve işletme giderlerinin artış oranları için Hukuki hizmetlere ait göstergeler hariç; TÜİK "Tüketici fiyat endeksi (2003=100) ana grup ve alt ana gruplara göre endeks rakamları, 2005-2024" dosyasından faydalanılmıştır. Hukuki hizmetlere ait göstergeler için TÜİK "Hizmet üretici fiyat endeksi, 2017=100, CPA 2.1 kısım ve bölümlere göre" dosyasındaki veriler dikkate alınmıştır. TÜİK tarafından 2003 baz yılı alınarak aylık değişim oranlarının yer aldığı dosyada; yıllık bazda değişim oranlarının hesaplanması için önceki yılın aralık ayına göre değişim oranları hesaplanmıştır. 2024 yılı için önceki yılın nisan ayına göre değişim oranı kullanılmıştır.

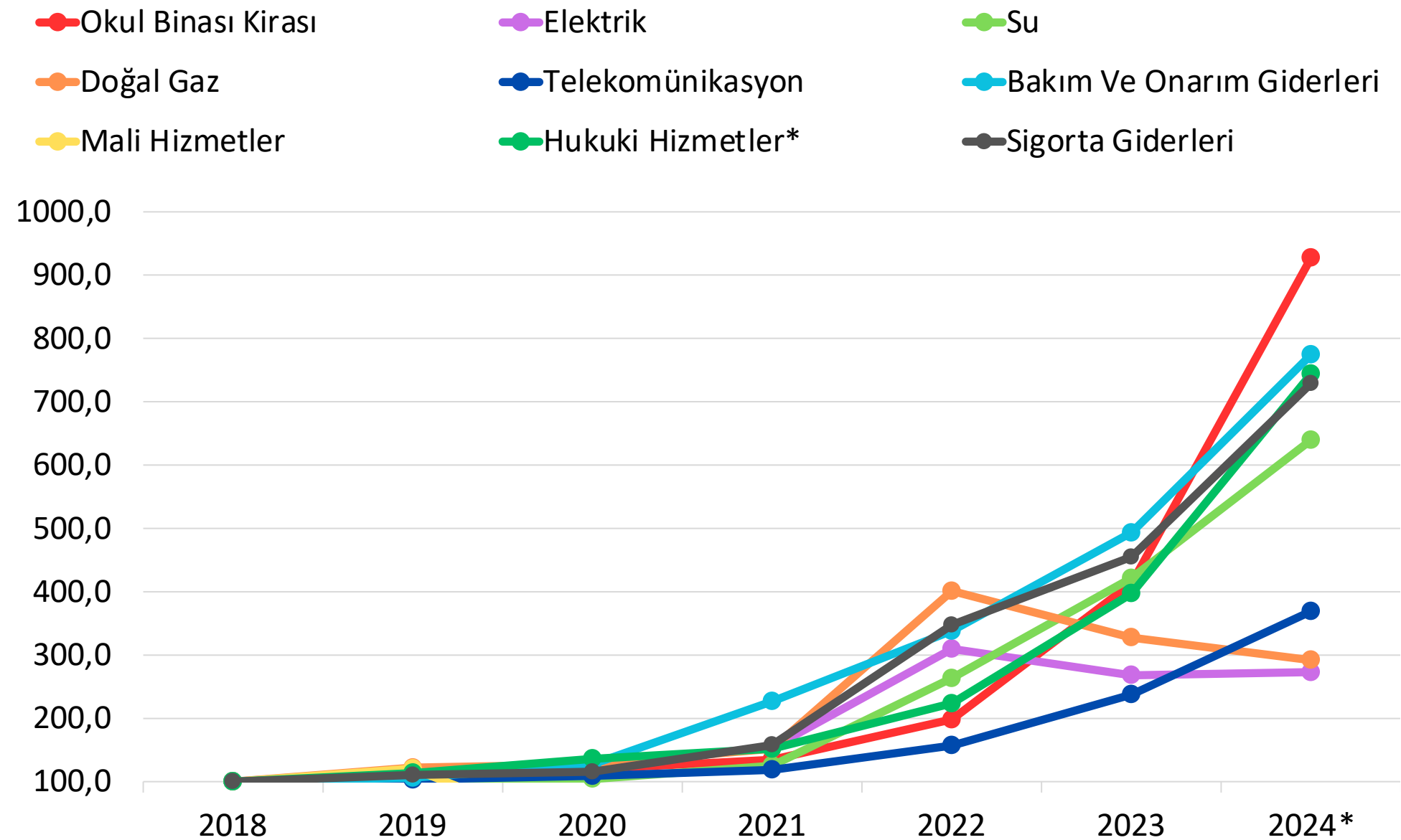
Yıllara Göre Artış Oranları

	2018	2019	2020	2021	2022	2023	2024*
Okul Binası Kirası	9,6%	10,1%	9,1%	12,2%	47,1%	108,6%	124,5%
Elektrik	45,0%	18,9%	5,8%	22,1%	101,6%	-13,4%	1,9%
Su	11,7%	-9,0%	14,7%	20,0%	110,1%	60,1%	51,7%
Doğal Gaz	30,8%	21,9%	4,2%	19,4%	164,5%	-18,3%	-10,8%
Telekomünikasyon	9,6%	3,2%	5,7%	8,8%	32,6%	51,0%	55,4%
Bakım ve Onarım Giderleri	48,4%	6,0%	20,2%	77,9%	49,2%	45,9%	57,0%
Mali Hizmetler	17,8%	20,5%	-92,8%	14,3%	35,6%	64,9%	65,1%
Hukuki Hizmetler	16,5%	13,8%	19,6%	11,4%	47,5%	77,6%	87,3%**
Sigorta Giderleri	26,1%	10,4%	4,4%	37,1%	120,0%	30,8%	60,3%

*2024 yılı için Nisan ayında açıklanan son veriler dikkate alınmıştır.

**Hukuki Hizmetler 2024 yılı için aralık ayı verisi açıklanmadığından önceki yılın kasım ayı artış oranına göre yıllık bazda değişim oranı hesaplanmıştır.

2018 Yılı Baz Kabul Edildiğinde Fiyat Artışları



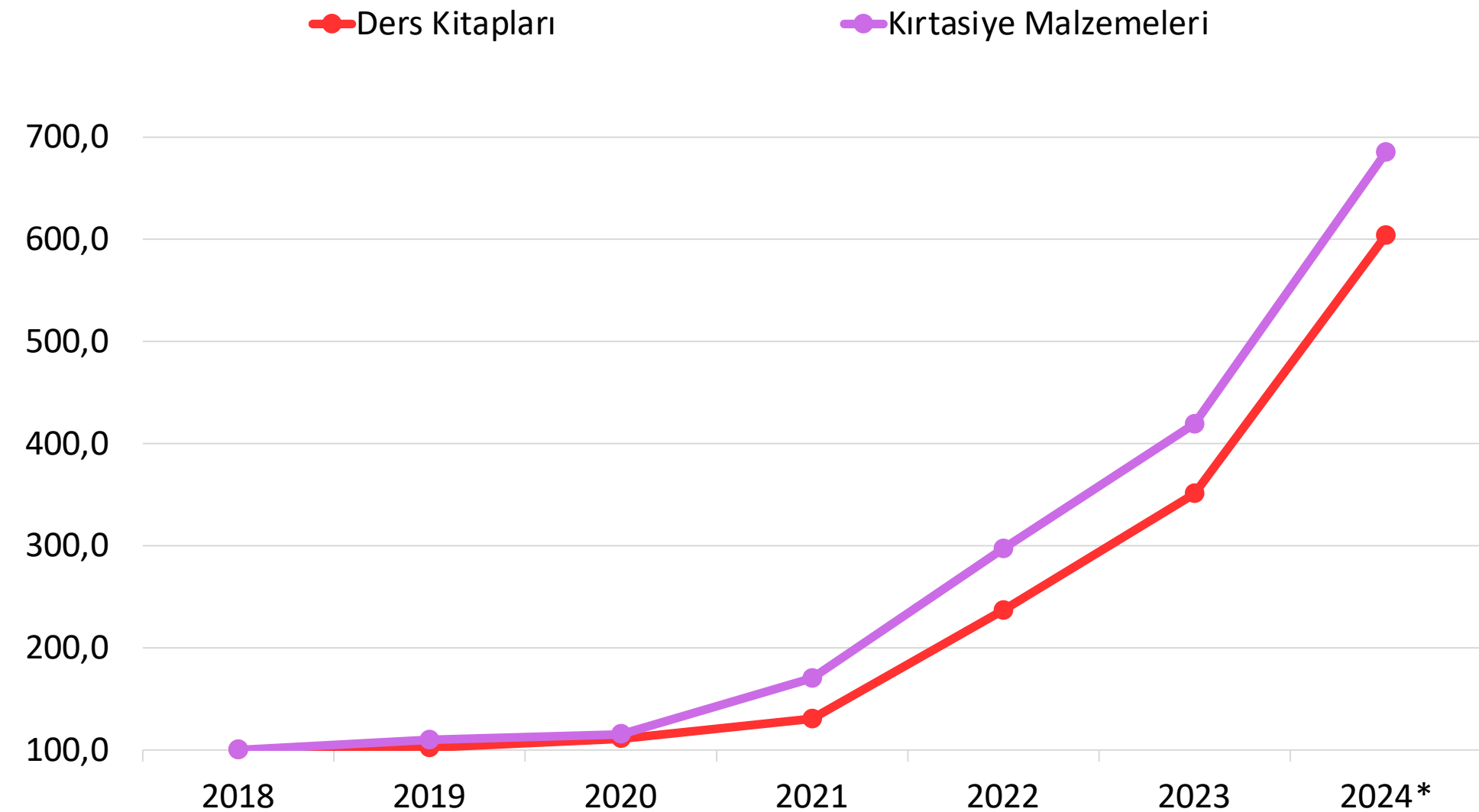
EĞİTİM MALZEMELERİ VE KAYNAKLARININ YILLARA GÖRE ARTIŞ ORANLARI

Eğitim malzemeleri ve kaynaklarının giderlerinin artış oranları için TÜİK “Tüketici fiyat endeksi (2003=100) ana grup ve alt ana gruplara göre endeks rakamları, 2005-2024” dosyasından faydalanılmıştır. TÜİK tarafından 2003 baz yılı alınarak aylık değişim oranlarının yer aldığı dosyada; yıllık bazda değişim oranlarının hesaplanması için önceki yılın aralık ayına göre değişim oranları hesaplanmıştır. 2024 yılı için önceki yılın nisan ayına göre değişim oranı kullanılmıştır.

Yıllara Göre Artış Oranları

	2018	2019	2020	2021	2022	2023	2024*
Ders Kitapları	19,2%	2,2%	8,6%	17,6%	81,4%	48,2%	72,0%
Kırtasiye Malzemeleri	39,6%	9,8%	5,0%	47,7%	74,4%	41,1%	63,5%

2018 Yılı Baz Kabul Edildiğinde Fiyat Artışları



*2024 yılı için Nisan ayında açıklanan son veriler dikkate alınmıştır.

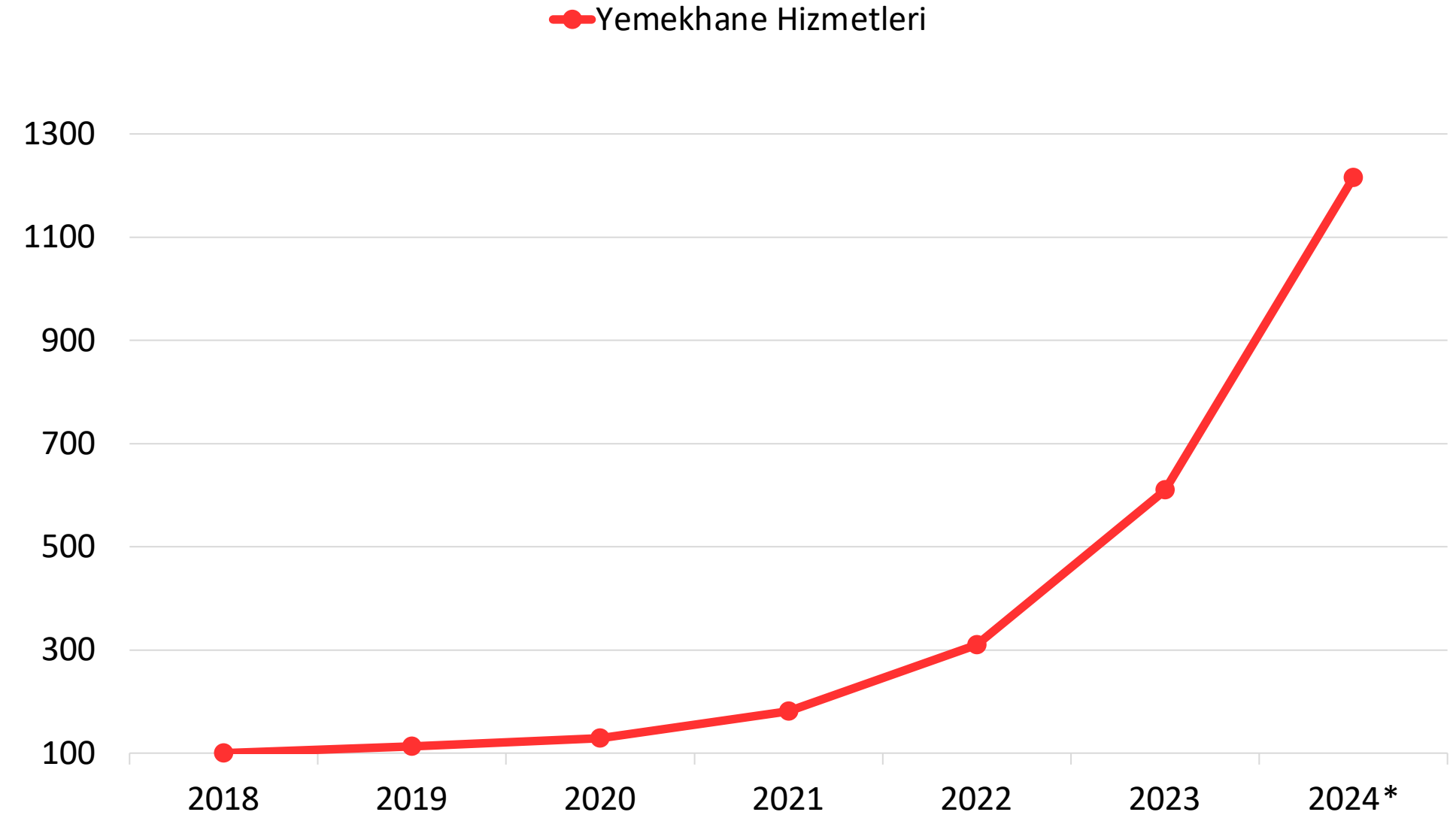
YEMEKHANE HİZMETLERİ YILLARA GÖRE ARTIŞ ORANLARI

Yemekhane hizmetleri giderlerinin artış oranları için TÜİK “Tüketici fiyat endeksi (2003=100) ana grup ve alt ana gruplara göre endeks rakamları, 2005-2024” dosyasından faydalanılmıştır. TÜİK tarafından 2003 baz yılı alınarak aylık değişim oranlarının yer aldığı dosyada; yıllık bazda değişim oranlarının hesaplanması için önceki yılın aralık ayına göre değişim oranları hesaplanmıştır. 2024 yılı için önceki yılın nisan ayına göre değişim oranı kullanılmıştır.

Yıllara Göre Artış Oranları

	2018	2019	2020	2021	2022	2023	2024*
Okul Yemekhanesi İşletme	20,2%	12,9%	13,9%	40,8%	71,0%	96,9%	99,4%

2018 Yılı Baz Kabul Edildiğinde Fiyat Artışları



*2024 yılı için Nisan ayında açıklanan son veriler dikkate alınmıştır.

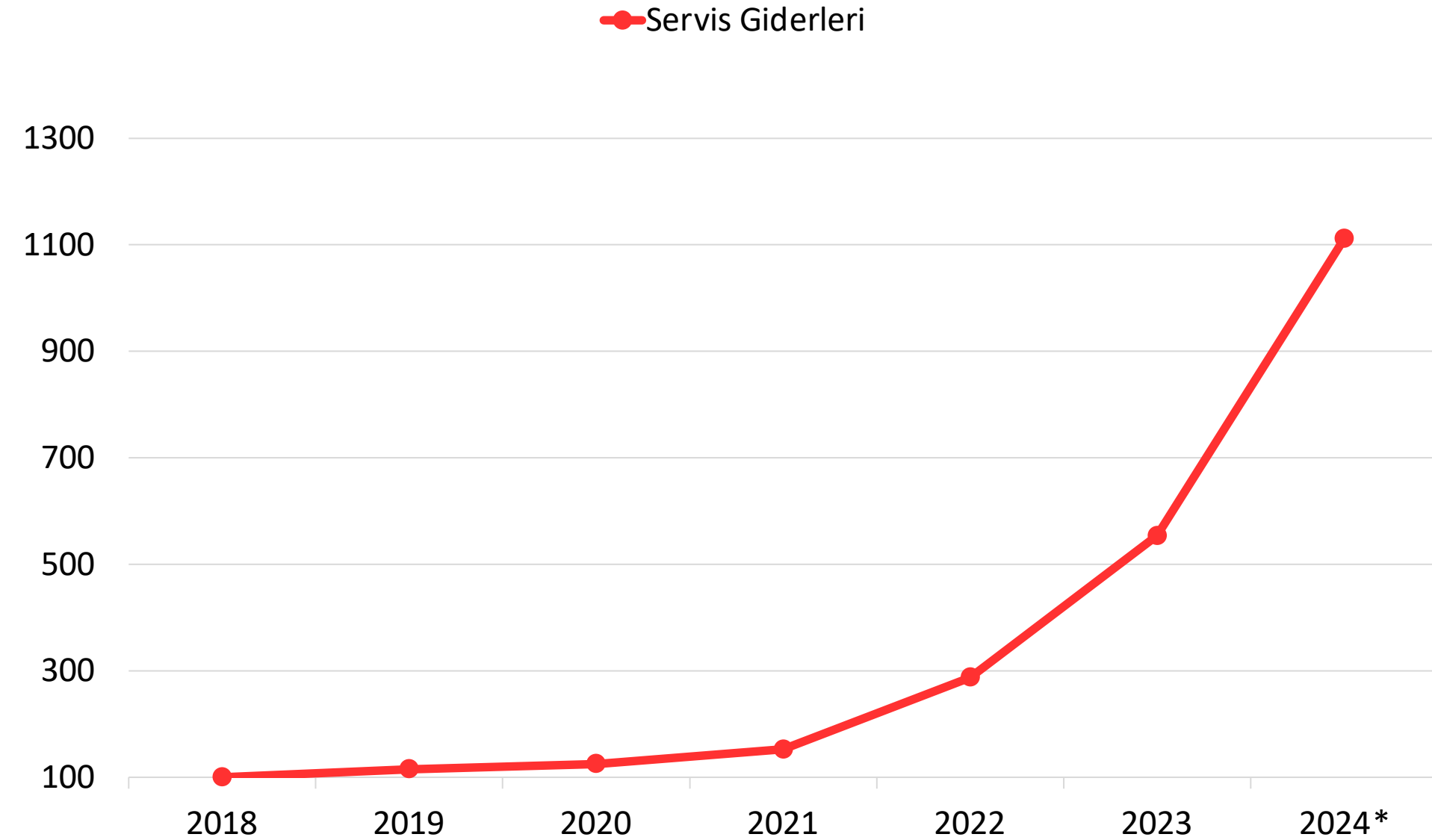
SERVİS HİZMETLERİ YILLARA GÖRE ARTIŞ ORANLARI

Servis hizmetleri giderlerinin artış oranları için TÜİK “Tüketici fiyat endeksi (2003=100) ana grup ve alt ana gruplara göre endeks rakamları, 2005-2024” dosyasından faydalanılmıştır. TÜİK tarafından 2003 baz yılı alınarak aylık değişim oranlarının yer aldığı dosyada; yıllık bazda değişim oranlarının hesaplanması için önceki yılın aralık ayına göre değişim oranları hesaplanmıştır. 2024 yılı için önceki yılın nisan ayına göre değişim oranı kullanılmıştır.

Yıllara Göre Artış Oranları

	2018	2019	2020	2021	2022	2023	2024*
Okul Servisi İşletme	11,7%	15,0%	8,7%	22,0%	88,7%	92,4%	100,7%

2018 Yılı Baz Kabul Edildiğinde Fiyat Artışları



*2024 yılı için Nisan ayında açıklanan son veriler dikkate alınmıştır.

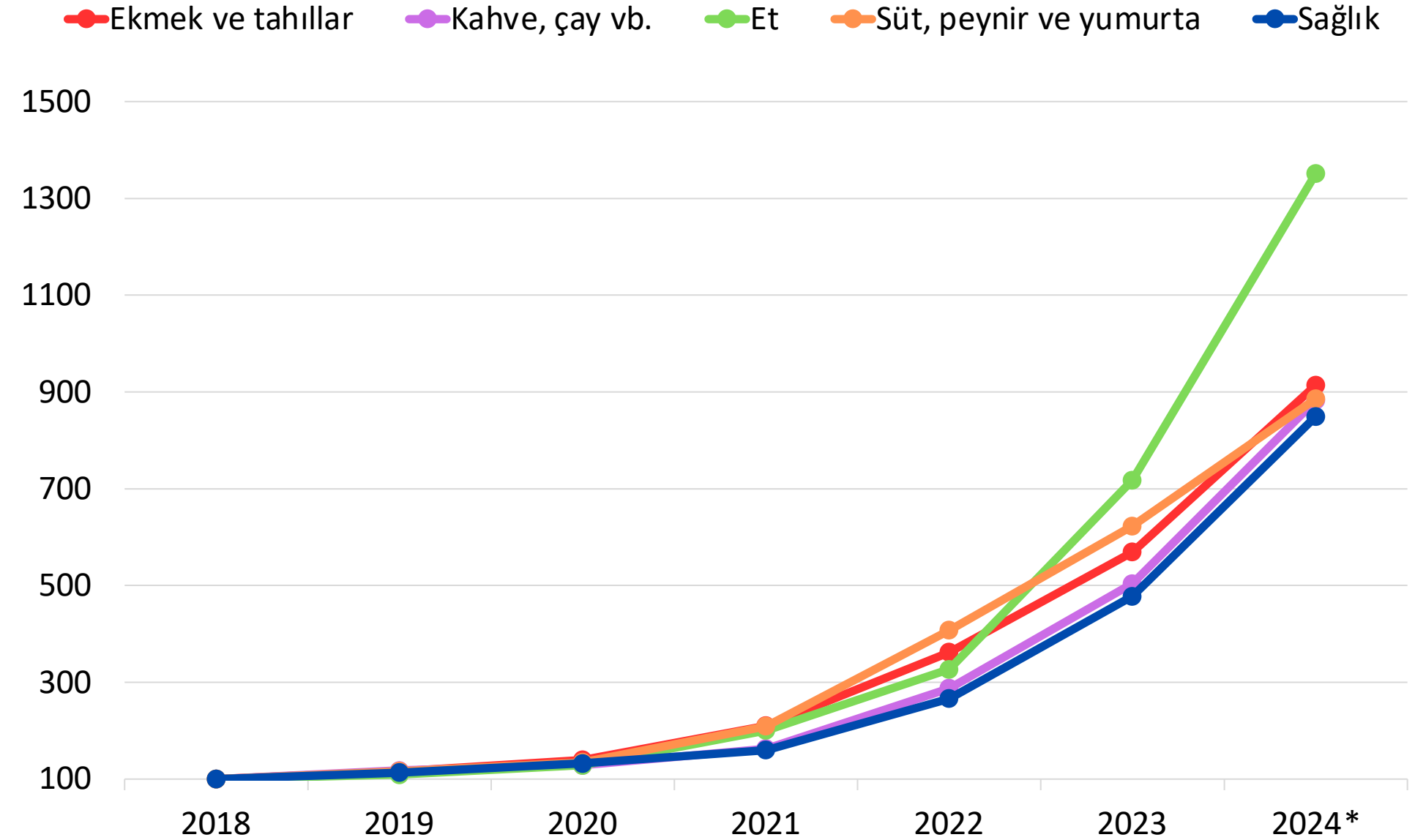
TEMEL İHTİYAÇ MADDELERİNİN YILLARA GÖRE ARTIŞ ORANLARI

Temel ihtiyaç maddelerinin artış oranları için TÜİK "Tüketici fiyat endeksi (2003=100) ana grup ve alt ana gruplara göre endeks rakamları, 2005-2024" dosyasından faydalanılmıştır. TÜİK tarafından 2003 baz yılı alınarak aylık değişim oranlarının yer aldığı dosyada; yıllık bazda değişim oranlarının hesaplanması için önceki yılın aralık ayına göre değişim oranları hesaplanmıştır. 2024 yılı için önceki yılın nisan ayına göre değişim oranı kullanılmıştır.

Yıllara Göre Artış Oranları

	2018	2019	2020	2021	2022	2023	2024*
Ekmek ve tahıllar	23,7%	16,4%	20,1%	50,3%	72,3%	57,3%	60,5%
Kahve, çay vb.	6,8%	17,9%	9,0%	26,8%	76,3%	75,3%	75,1%
Et	20,9%	9,3%	17,5%	56,3%	62,9%	119,4%	88,3%
Süt, peynir ve yumurta	26,3%	16,3%	15,8%	55,3%	95,0%	52,7%	42,2%
Sağlık	16,7%	13,6%	16,7%	20,5%	66,6%	79,6%	77,7%

2018 Yılı Baz Kabul Edildiğinde Fiyat Artışları



*2024 yılı için Nisan ayında açıklanan son veriler dikkate alınmıştır.

2018 YILI BAZ ALINDIĞINDA MALİYET ARTIŞI

Özel okul maliyet göstergelerinin 2018 yılı baz alınarak maliyet artışları hesaplanmıştır. 2018 yılına göre 2024 Nisan ayına kadar %818,1 oranında maliyetler artış göstermiştir.

	Ağırlıklar	TÜİK Önceki Yılın Aralık Ayına Göre Fiyat Artışları							2018 Yılı 100 Kabul Edildiğinde Fiyat Artışları						2018 Yılına Göre Artış	
		2018	2019	2020	2021	2022	2023	2024	2018	2019	2020	2021	2022	2023	2024	2019-2024
Personel Giderleri	71,0%															
Öğretmen Maaşları	26,1%	7,9%	22,0%	11,9%	15,3%	67,7%	115,1%	48,6%	100,0	122,0	136,4	157,3	263,9	567,5	843,4	743,4%
İdari Kadro Maaşları	8,0%	7,9%	22,0%	11,9%	15,3%	67,7%	115,1%	48,6%	100,0	122,0	136,4	157,3	263,9	567,5	843,4	743,4%
Destek Personeli Maaşları	12,7%	14,2%	26,1%	15,0%	21,6%	72,6%	104,1%	70,8%	100,0	126,1	145,0	176,3	304,2	620,9	1060,6	960,6%
Personel Sigorta ve Diğer Yan Hakları	24,3%	14,2%	26,1%	15,0%	21,6%	60,4%	104,1%	70,8%	100,0	126,1	145,0	176,3	282,7	577,1	985,6	885,6%
Kira ve İşletme Giderleri	20,7%															
Okul Binası Kirası	14,9%	9,6%	10,1%	9,1%	12,2%	47,1%	108,6%	124,5%	100,0	110,1	120,0	134,7	198,1	413,1	927,4	827,4%
Elektrik	2,2%	45,0%	18,9%	5,8%	22,1%	101,6%	-13,4%	1,9%	100,0	118,9	125,8	153,6	309,6	268,0	273,0	173,0%
Su	0,2%	11,7%	-9,0%	14,7%	20,0%	110,1%	60,1%	51,7%	100,0	91,0	104,4	125,3	263,4	421,5	639,7	539,7%
Doğal Gaz	1,1%	30,8%	21,9%	4,2%	19,4%	164,5%	-18,3%	-10,8%	100,0	121,9	127,0	151,7	401,1	327,6	292,2	192,2%
Telekomünikasyon	0,5%	9,6%	3,2%	5,7%	8,8%	32,6%	51,0%	55,4%	100,0	103,2	109,1	118,6	157,3	237,5	369,1	269,1%
Bakım ve Onarım Giderleri	0,7%	48,4%	6,0%	20,2%	77,9%	49,2%	45,9%	57,0%	100,0	106,0	127,4	226,7	338,1	493,4	774,4	674,4%
Mali Hizmetler	0,2%	17,8%	20,5%	-92,8%	14,3%	35,6%	64,9%	65,1%	100,0	120,5	8,7	9,9	13,5	22,2	36,6	-63,4%
Hukuki Hizmetler	0,4%	16,5%	13,8%	19,6%	11,4%	47,5%	77,6%	87,3%*	100,0	113,8	136,1	151,6	223,7	397,2	744,0	644,0%
Sigorta Giderleri	0,5%	26,1%	10,4%	4,4%	37,1%	120,0%	30,8%	60,3%	100,0	110,4	115,3	158,0	347,7	454,7	729,1	629,1%
Eğitim Malzemeleri ve Kaynakları	0,9%															
Ders Kitapları	0,4%	19,2%	2,2%	8,6%	17,6%	81,4%	48,2%	72,0%	100,0	102,2	111,0	130,5	236,8	351,0	603,8	503,8%
Kırtasiye Malzemeleri	0,5%	39,6%	9,8%	5,0%	47,7%	74,4%	41,1%	63,5%	100,0	109,8	115,3	170,3	297,1	419,1	685,1	585,1%
Yemekhane Hizmetleri	6,5%	20,2%	12,9%	13,9%	40,8%	71,0%	96,9%	99,4%	100,0	112,9	128,6	181,0	309,6	609,5	1215,2	1115,2%
Servis Giderleri	0,9%	11,7%	15,0%	8,7%	22,0%	88,7%	92,4%	100,7%	100,0	115,0	125,0	152,5	287,7	553,7	1111,5	1011,5%
Maliyet Artış Oranı	100,0%	13,0%	20,5%	12,3%	19,8%	65,6%	102,1%	70,1%								818,1%
Temel İhtiyaçlar																
Ekmek ve tahıllar		23,7%	16,4%	20,1%	50,3%	72,3%	57,3%	60,5%	100,0	116,4	139,8	210,1	362,0	569,5	913,9	813,9%
Kahve, çay vb.		6,8%	17,9%	9,0%	26,8%	76,3%	75,3%	75,1%	100,0	117,9	128,5	163,0	287,5	504,0	882,6	782,6%
Et		20,9%	9,3%	17,5%	56,3%	62,9%	119,4%	88,3%	100,0	109,3	128,5	200,8	327,1	717,7	1351,1	1251,1%
Süt, peynir ve yumurta		26,3%	16,3%	15,8%	55,3%	95,0%	52,7%	42,2%	100,0	116,3	134,7	209,2	407,9	622,9	885,8	785,8%
Sağlık		16,7%	13,6%	16,7%	20,5%	66,6%	79,6%	77,7%	100,0	113,6	132,6	159,8	266,2	478,0	849,3	749,3%

*Hukuki Hizmetler 2024 yılı için nisan ayı verisi açıklanmadığından önceki yılın mart ayı artış oranına göre yıllık bazda değişim oranı hesaplanmıştır.

2021 YILI BAZ ALINDIĞINDA MALİYET ARTIŞI

Özel okul maliyet göstergelerinin 2021 yılı baz alınarak maliyet artışları hesaplanmıştır. 2021 yılına göre 2024 Nisan ayına kadar %466,9 oranında maliyetler artış göstermiştir.

	Ağırlıklar	TÜİK Önceki Yılın Aralık Ayına Göre Fiyat Artışları							2021 Yılı 100 Kabul Edildiğinde Fiyat Artışları				2021 Yılına Göre Artış
		2018	2019	2020	2021	2022	2023	2024	2021	2022	2023	2024	2022-2023
Personel Giderleri	71,0%												
Öğretmen Maaşları	26,1%	7,9%	22,0%	11,9%	15,3%	67,7%	115,1%	48,6%	100,0	167,7	360,7	536,0	436,0%
İdari Kadro Maaşları	8,0%	7,9%	22,0%	11,9%	15,3%	67,7%	115,1%	48,6%	100,0	167,7	360,7	536,0	436,0%
Destek Personeli Maaşları	12,7%	14,2%	26,1%	15,0%	21,6%	72,6%	104,1%	70,8%	100,0	172,6	352,3	601,7	501,7%
Personel Sigorta ve Diğer Yan Hakları	24,3%	14,2%	26,1%	15,0%	21,6%	60,4%	104,1%	70,8%	100,0	160,4	327,4	559,1	459,1%
Kira ve İşletme Giderleri	20,7%												
Okul Binası Kirası	14,9%	9,6%	10,1%	9,1%	12,2%	47,1%	108,6%	124,5%	100,0	147,1	306,8	688,6	588,6%
Elektrik	2,2%	45,0%	18,9%	5,8%	22,1%	101,6%	-13,4%	1,9%	100,0	201,6	174,5	177,7	77,7%
Su	0,2%	11,7%	-9,0%	14,7%	20,0%	110,1%	60,1%	51,7%	100,0	210,1	336,4	510,4	410,4%
Doğal Gaz	1,1%	30,8%	21,9%	4,2%	19,4%	164,5%	-18,3%	-10,8%	100,0	264,5	216,0	192,7	92,7%
Telekomünikasyon	0,5%	9,6%	3,2%	5,7%	8,8%	32,6%	51,0%	55,4%	100,0	132,6	200,2	311,2	211,2%
Bakım ve Onarım Giderleri	0,7%	48,4%	6,0%	20,2%	77,9%	49,2%	45,9%	57,0%	100,0	149,2	217,7	341,7	241,7%
Mali Hizmetler	0,2%	17,8%	20,5%	-92,8%	14,3%	35,6%	64,9%	65,1%	100,0	135,6	223,5	369,0	269,0%
Hukuki Hizmetler	0,4%	16,5%	13,8%	19,6%	11,4%	47,5%	77,6%	87,3%*	100,0	147,5	262,0	490,7	390,7%
Sigorta Giderleri	0,5%	26,1%	10,4%	4,4%	37,1%	120,0%	30,8%	60,3%	100,0	220,0	287,7	461,3	361,3%
Eğitim Malzemeleri ve Kaynakları	0,9%												
Ders Kitapları	0,4%	19,2%	2,2%	8,6%	17,6%	81,4%	48,2%	72,0%	100,0	181,4	268,9	462,6	362,6%
Kırtasiye Malzemeleri	0,5%	39,6%	9,8%	5,0%	47,7%	74,4%	41,1%	63,5%	100,0	174,4	246,0	402,2	302,2%
Yemekhane Hizmetleri	6,5%	20,2%	12,9%	13,9%	40,8%	71,0%	96,9%	99,4%	100,0	171,0	336,7	671,3	571,3%
Servis Giderleri	0,9%	11,7%	15,0%	8,7%	22,0%	88,7%	92,4%	100,7%	100,0	188,7	363,1	729,0	629,0%
Maliyet Artış Oranı	100,0%	13,0%	20,5%	12,3%	19,8%	65,6%	102,1%	70,1%					466,9%
Temel İhtiyaçlar													
Ekmek ve tahıllar		23,7%	16,4%	20,1%	50,3%	72,3%	57,3%	60,5%	100,0	172,3	271,0	434,9	334,9%
Kahve, çay vb.		6,8%	17,9%	9,0%	26,8%	76,3%	75,3%	75,1%	100,0	176,3	309,1	541,3	441,3%
Et		20,9%	9,3%	17,5%	56,3%	62,9%	119,4%	88,3%	100,0	162,9	357,4	672,9	572,9%
Süt, peynir ve yumurta		26,3%	16,3%	15,8%	55,3%	95,0%	52,7%	42,2%	100,0	195,0	297,8	423,5	323,5%
Sağlık		16,7%	13,6%	16,7%	20,5%	66,6%	79,6%	77,7%	100,0	166,6	299,2	531,6	431,6%

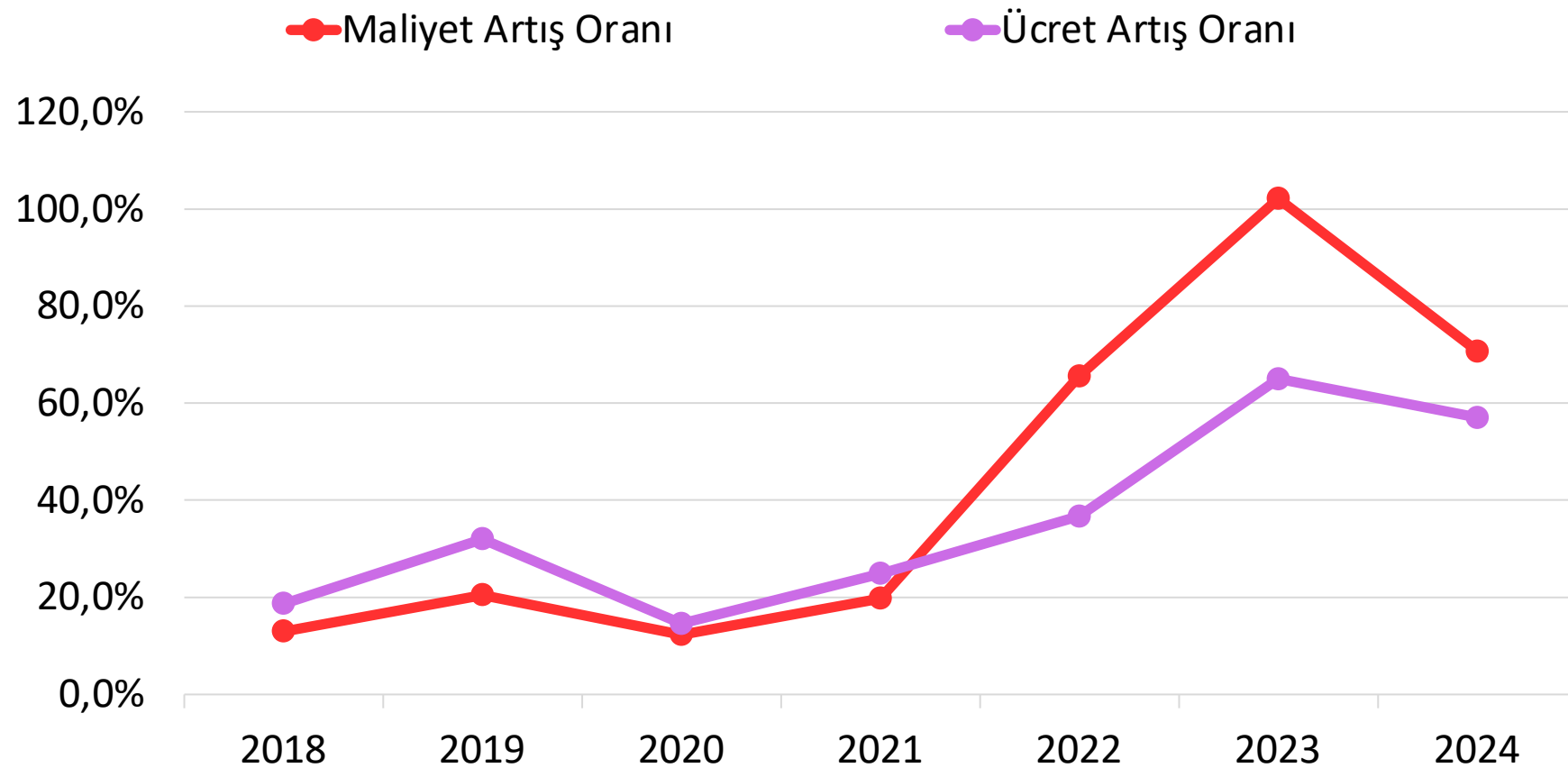
*Hukuki Hizmetler 2024 yılı için nisan ayı verisi açıklanmadığından önceki yılın mart ayı artış oranına göre yıllık bazda değişim oranı hesaplanmıştır.

2018 YILINA GÖRE MALİYET ARTIŞI İLE ÖZEL OKUL ÜCRETLERİNDEKİ ARTIŞIN KARŞILAŞTIRMASI

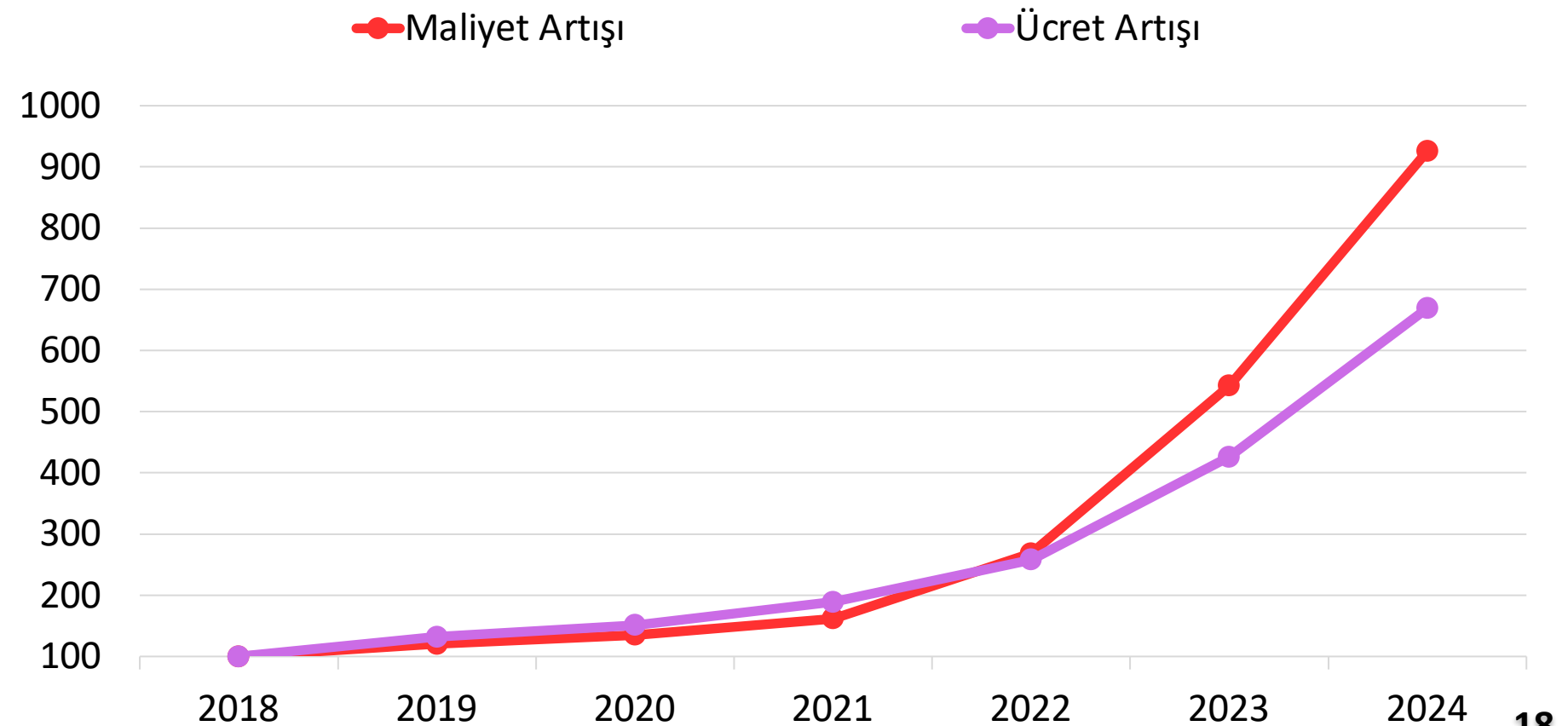
Özel okul maliyet artışlarının, özel okul öğrenim ücretleri artış oranları ile karşılaştırılması sonucu özellikle 2021 yılına göre maliyet artışları ile ücret artışları arasındaki fark ortalama %212,8 civarındadır.

	2018	2019	2020	2021	2022	2023	2024	2018 Yılına Göre Artış	2021 Yılına Göre Artış
Maliyet Artış Oranı	13,0%	20,5%	12,3%	19,8%	65,6%	102,1%	70,7%	818,1%	466,9%
Ücret Artış Oranı	18,7%	32,0%	14,6%	24,9%	36,7%	65,0%	57,0%	569,1%	254,1%
Değişim	5,7%	11,5%	2,3%	5,1%	-28,9%	-37,1%	-13,7%	-249,0%	-212,8%

Yıllara Göre Artış Oranları



2018 Yılı Baz Kabul Edildiğinde Maliyet/Ücret Artışları



VERİ KAYNAKLARI

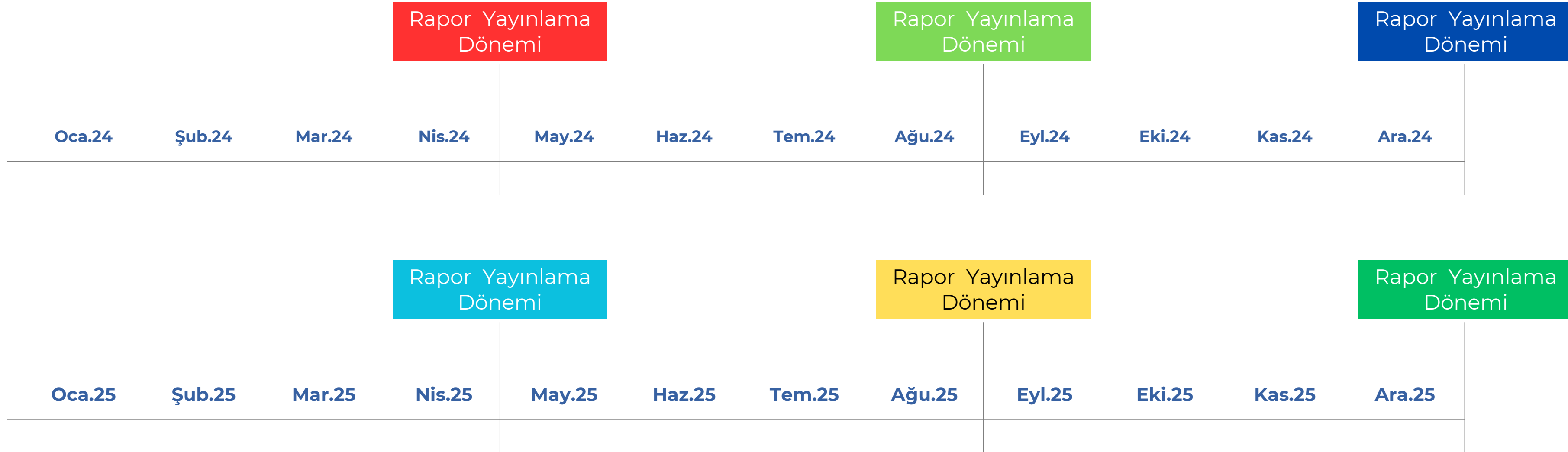
Özel okul maliyet sepetinde yer alan göstergeler ve temel ihtiyaç maddelerine ilişkin göstergelerin veri kaynakları aşağıdaki tabloda yer almaktadır.

TÖZOK Seçilen Maliyet Göstergeleri	Kaynak	TÜİK Kod	TÜİK Gösterge
Sağlık	Tüketici fiyat endeksi (2003=100) ana grup ve alt ana gruplara göre endeks rakamları, 2003-2023	06	Sağlık
Telekomünikasyon		08	Haberleşme
Bakım Ve Onarım Giderleri		043	Konutun bakım ve onarımı
Servis Giderleri		073	Ulaştırma hizmetleri
Yemekhane Hizmetleri		111	Yemek hizmetleri
Sigorta Giderleri		125	Sigorta
Mali Hizmetler		126	Başka yerde sınıflandırılmayan mali hizmetler
Ekmek ve tahıllar		0111	Ekmek ve tahıllar
Et		0112	Et
Süt, peynir ve yumurta		0114	Süt, peynir ve yumurta
Kahve, çay vb.		0121	Kahve, çay ve kakao
Okul Binası Kirası		0411	Kiracı tarafından ödenen gerçek kira
Elektrik		0451	Elektrik
Kırtasiye Malzemeleri		0954	Kırtasiye ve çizim malzemeleri
Su		04410	Su (şebeke suyu)
Doğal Gaz		04521	Şehir gazı ve doğalgaz
Ders Kitapları		09510	Kitaplar
Hukuki Hizmetler	Hizmet üretici fiyat endeksi, 2017=100, CPA 2.1 kısım ve bölümlere göre	69	Hukuk ve muhasebe hizmetleri

TÖZOK Seçilen Maliyet Göstergeleri	Kaynak	Veri
Öğretmen Maaşları	Milli Eğitim Bakanlığı Çalışma ve Sosyal Güvenlik Bakanlığı Türkiye Özel Okullar Derneği	Memur maaşları artış oranları
İdari Kadro Maaşları		Memur maaşları artış oranları
Destek Personeli Maaşları		Asgari ücret artış oranları
Personel Sigorta ve Diğer Yan Hakları		Asgari ücret işverene maliyet artış oranları

VERİ YAYINLAMA DÖNEMLERİ

Özel Okullar Maliyet Sepeti (OMS) içerisinde yer alan maddelerin deęişim oranlarının yıl içerisinde takip edilmesi için 4 aylık dönemlerde bu rapor güncellenecektir. Rapor güncellenirken TÜİK verilerinde önceki yılın aynı ayına göre deęişim oranı, personel giderlerinde ise aylık ücretler üzerinden ortalama yıllık ücret hesaplanarak önceki yıla ait deęişim oranları baz alınacaktır. Aşağıda rapor yayınlama dönemleri yer almaktadır. Planlamaya göre her 3 ayda bir olacak şekilde maliyet sepetindeki ürünlere göre deęişim oranları hesaplanacaktır.





TÜRKİYE ÖZEL OKULLAR DERNEĐİ



TÖZOK Merkez

Asmalı Mescid Mah. İstiklal Cad.

No: 142 Kat: 5 Beyođlu/İstanbul



Telefon

0212 249 00 00